

# EL CUERPO SOCIAL Y SUS DIMENSIONES<sup>\*</sup>

## UN MARCO TEORICO PARA LA INTERPRETACION DE LO SOCIAL

*Milan Marinovic Pino*

### INTRODUCCION

La interpretación científica de los fenómenos sociales, en la objetividad de sus análisis, permite al cientista social observar las realidades desde una perspectiva sistémica e integral y conocer la naturaleza humana con los principios que la regulan.

La perspectiva sistémica otorga al científico una visión de conjunto que lo sitúa en el contexto en que estos se generan.

El conocimiento de la naturaleza humana y de los principios que la regulan le permiten al científico visualizar las expresiones que emergen de la interacción social, que están condicionadas por factores motivacionales.

La conducta social, al igual que el agua, se escurre por cauces naturales, y es función de las Ciencias Sociales percibir estos cauces y analizar sus efectos.

Interpretar la sociedad como sistema es entenderla mejor y, en definitiva, llegar a conocerla, con lo cual no sólo podemos seguir sus procesos sino además asegurarnos la posibilidad de actuar con base científica sobre ella.

La juventud, como tema de análisis que reúne a académicos y científicos de una pluralidad de disciplinas, en sus expresiones sociales no es sino una etapa natural en el proceso cíclico del desarrollo humano.

En la juventud, al igual que en la primavera, etapa del proceso cíclico que es "todo vida", predomina la vitalidad de su energía y el ímpetu de su carácter, que enmarcado en una conducta afectiva busca los cauces que le son naturales a su crecimiento y desarrollo.

La juventud, como grupo, no es diferente en su naturaleza a la de los individuos que la constituyen. Como un todo requiere de condiciones ambientales que son primarias en el cuerpo social, y de aptitudes *físicas, síquicas e intelectuales* también primarias, que los capacite en la generación de conductas afines a su crecimiento integral y desarrollo armónico.

En este contexto, los problemas de desambientación que se hacen explícitos a través de la delincuencia juvenil, la drogadicción y tantas otras expresiones juveniles de la conducta que son consideradas patológicas, por ser anómalas al sistema, no son sino la consecuencia, en una relación causa-efecto, de las variedades ambientales que la generan.

Los problemas juveniles, al igual que la pobreza y el subdesarrollo, son expresiones culturales que denotan deficiencias tanto de las aptitudes físicas, síquicas e intelectuales requeridas por el individuo para desarrollar conductas afines en su desarrollo, como del cuerpo social en los que éstos se insertan.

---

<sup>\*</sup> Planteamiento teórico conducente a Tesis Doctoral, que fue presentado por el autor, como ponencia de la Armada de Chile, en el Primer Congreso Nacional de Ciencias Sociales y Juventud, celebrado en la Universidad de Chile en junio recién pasado.

## **METODOLOGIA DEL ANALISIS**

### **Consideraciones**

Para los efectos del análisis se elaboró una Matriz Social que pretende entregar al cientista social una metodología sistemática e integral en el intento de abordar la interpretación y comprensión de los fenómenos sociales de manera objetiva y científica.

Esta matriz fue concebida teniendo como base las dimensiones sociales ya definidas en el presente estudio. Asimismo, el criterio del análisis que se tomó en cuenta para el desarrollo de la matriz se fundamenta en la premisa social que establece que no hay diferencias entre los fenómenos que regulan el mundo físico y el social, y que el método científico para inferir sus regularidades y leyes es el mismo y se basa en la observación, la abstracción y la generalización.

Para asegurar el rigor científico en el análisis del método heurístico empleado, se asumió la perspectiva weberiana a través del concepto de objetividad (*value free*) y la técnica tipológica (*ideal type*) que define los conceptos.

Consecuente con lo anterior, se diseñó la Matriz Social de Análisis, que es válida para la interpretación de los fenómenos sociales.

En la Matriz Social de Análisis se cruzan la variable relativa a las dimensiones sociales (energía-estructura y función) con la variable referida a las formas de expresión (real-funcional y teórica), las que están presente en todo fenómeno social.

Con la Matriz Social de Análisis se interpreta la conducta social en su respectiva dimensión o nivel, y en ella se definen los conceptos relativos a su forma de expresión.

Igualmente, se definen las Funciones Primarias del Cuerpo Social, las Aptitudes requeridas para lograrlas y las condiciones primarias que son necesarias alcanzar para su generación.

Como corolario del análisis se derivan las consideraciones teóricas para el desarrollo social, y como un intento de sistematización fundamentado en la Teoría del Cuerpo Social se proponen definiciones para estandarizar criterios y operacionalizar los conceptos de POBREZA, POBREZA CRITICA, CALIDAD DE VIDA Y CIRCULO DE POBREZA.

## **LAS DIMENSIONES SOCIALES**

Por CUERPO SOCIAL entiendo al ser humano y a toda expresión o sistema que emergiendo de la naturaleza humana se genera de la interacción social, requiere de recursos y está afectada por las variables del medio y la tecnología que la condiciona en su desarrollo.

Así como en el mundo físico las dimensiones que definen un cuerpo están contenidas en su largo, ancho y alto, en el mundo social las dimensiones que lo contienen se expresan a través de su ENERGIA, ESTRUCTURA y FUNCION.

Si las características naturales que dimensionan un cuerpo físico se derivan de la noción de longitud, área y volumen, de las dimensiones sociales se derivan los siguientes conceptos, que hacen posible su interpretación; de *Dinamismo. Integración y Rol*. Ellos se relacionan con la NATURALEZA DE SUS RECURSOS, LA ARTICULACIÓN DE SUS FORMAS Y EL SENTIDO DE SU ACCIÓN.

Las dimensiones sociales en su expresión energética, estructural y funcional, hacen explícita la naturaleza humana que da sentido a la expresión social y a los factores del entorno, que lo condicionan.

La *dimensión energética*. Tiene relación con la vitalidad del cuerpo o sistema, cuyos recursos hacen posible su existencia como tal.

La *dimensión estructural*. Está vinculada con los mecanismos que articulan un cuerpo o sistema que hacen posible la interacción social.

La *dimensión funcional*. Enlaza con el rol o sentido de la acción, y que da la razón de ser a la expresión o cuerpo social.

Así, por ejemplo, tenemos en su expresión social lo que ocurre al transitar en la vía pública, en la cual podríamos encontrar: una madre, un policía, un comerciante, un bus, un carromato, etc. Al ser todos ellos parte de una realidad social, conllevan en su acción las dimensiones sociales dadas por SU ENERGÍA, ESTRUCTURA Y FUNCIÓN.

La dimensión energética está implícita; en la vitalidad de las personas: joven, niño, anciano, y el tipo de la tracción vehicular, que para el ejemplo son del tipo mecánica, humana y eléctrica.

La dimensión estructural se hace explícita en sus formas o tipos de estructura que posibilitan la interacción social; alto, bajo, delgado, bus, carromato, etc.

La dimensión funcional se hace explícita a través del rol social o sentido del individuo, grupo o sistema: rol materno, policial, económico, de servicio, etc.

Del mismo modo, las dimensiones de un cuerpo social corrió loes una institución, una industria, una empresa, un negocio, un club deportivo, se hacen explícitas como sigue:

a) En su dimensión energética, a través de los recursos humanos, materiales, financieros y tecnológicos, los cuales son necesarios para el cumplimiento de su misión o cometido, y que dinamizan el cuerpo posibilitando su existencia.

b) En su dimensión estructural, a través de su orgánica y reglamentación que regula los procesos de interacción del cuerpo entre sus partes y en sus relaciones con el medio.

c) En su dimensión funcional, a través de sus objetivos o roles que cumple el cuerpo social, el cual se hace explícito a través de la misión o fines que persigue la organización social.

## MATRIZ SOCIAL DEL ANÁLISIS

MATRIZ SOCIAL DEL ANÁLISIS

Campos del Análisis	Fenómeno Social	Expresión Real (Lo que se ve)	Expresión Funcional (Lo que se busca)	Expresión Teórica (Lo que lo explica)
	Funcional	Función	Efecto Buscado	Rol
	Estructural	Estructura	Articulación	Integración
	Energético	Energía	Vitalidad	Dinámica

De las dimensiones sociales en su expresión energética, estructural y funcional, se infieren tras campos de análisis que en su respectivo nivel o dimensión son necesarios

abarcar para la interpretación de lo social: *el Campo de la energía, el Campo de las estructuras y el Campo de la función.*

Estos campos coexisten en lo social y dan la base de pensamiento consistente al análisis de la Realidad Social, que como expresión social emerge de la naturaleza humana y se exterioriza en sus formas y efectos.

*En sus formas;* la expresión social conlleva una manifestación externa o realidad social, sensible a la observación y que en la metodología, para los efectos del análisis, lo define como EXPRESION REAL, y corresponde a la primera fase de la interpretación social.

*En sus efectos:* la realidad social hace explícito el rol o efecto buscado por la acción del individuo, grupo o sistema. Como expresión que emerge de la interacción social y que identifico como EXPRESION FUNCIONAL o efecto buscado. Esto nace de una necesidad individual o colectiva, y su identificación en el análisis de su respectivo campo o dimensión social corresponde a la segunda *fase de la interpretación social.*

Finalmente, la interpretación de lo social, en sus respectivas dimensiones ENERGETICA, ESTRUCTURAL y FUNCIONAL, conforma campos de análisis que en sus respectivos niveles explican el fenómeno social, que defino como Expresión Teórica en la Matriz.

La Expresión Teórica en la metodología del análisis constituye la *tercera fase de la integración social.*

Esta forma de análisis para la interpretación de lo social exige entonces de CAMPOS DE ANALISIS dados por las dimensiones sociales que lo contienen, y de una distinción genérica dada por SUS FORMAS DE EXPRESION.

## **Conclusiones**

a) Los Campos de Análisis para la interpretación de lo social están dados por su Energía, Estructura y Función.

b) Las Expresiones Genéricas, en lo social se manifiestan por su EXPRESION REAL, que es observable, por su EXPRESION FUNCIONAL o los efectos buscados que la generan, y por la expresión teórica que lo explica.

c) Los Campos de Análisis en lo ENERGETICO explican la vitalidad o dinamismo de un fenómeno social; en lo ESTRUCTURAL, su articulación o forma; y en lo FUNCIONAL, su sentido social o razón de ser.

d) Las Expresiones Teóricas que explican, en sus respectivas dimensiones, un fenómeno social están contenidas en los conceptos de Dinamismo, Integración y Rol.

e) *Rol:* es la expresión teórica de un fenómeno social que emerge de la interacción social y explica su existencia o razón de ser y que hace posible el desarrollo individual o societal.

f) *Integración:* es la expresión teórica que explica las formas y mecanismos de articulación de una Expresión Social o Cuerpo, que hacen posible el proceso de interacción social.

g) *Dinamismo:* es la expresión teórica de una realidad que explica la energía que vitaliza un Cuerpo o Expresión Social que hace posible su existencia como tal.

## ANALISIS DE LA CONDUCTA HUMANA

### Matriz de Análisis

Definidas las dimensiones sociales establecidas de una matriz de análisis para la interpretación, podemos abordar el entendimiento de la conducta humana desde una perspectiva sistémica e integral.

De los Campos de Análisis en su dimensión energética, estructural y funcional, podemos inferir los tipos de conducta que en su respectivo nivel se asocian a un plano *biológico, afectivo o racional*, según prevalezcan en su acción los factores motivacionales que la generan.










### Dimensiones de la conducta

En su *dimensión energética*, la conducta se relaciona con el plano físico del individuo; la que asociada al nivel biológico busca satisfacer necesidades de *preservación* inherentes a su naturaleza orgánica.

En este nivel, por prevalecer en ella factores motivacionales que tienen relación con la existencia del ser y su preservación, la conducta individual generada por los instintos se condiciona por factores biosíquicos, los cuales se expresan de manera *instintiva tendencial*.

Para establecer una jerarquía de la acción humana, podemos visualizar que desde el punto de vista de la estabilidad de la conducta, ésta se expresa de manera instintiva tendencial, y, por consiguiente, por ser vital al individuo, conlleva en su manifestación el más alto grado de inestabilidad social.

MATRIZ SOCIAL DE LA CONDUCTA

CONDUTA HUMANA	EXPRESION REAL	EXPRESION FUNCIONAL	EXPRESION TEORICA
	CONDUTA SOCIAL	INTERACCION	TIPOS DE CONDUCTA
	RACIONAL	DESARROLLO	ORGANIZADA
FUNCIONAL			
ESTRUCTURAL	APECTIVA	INTEGRACION	CONDICIONADA
			
ENERGETICA	BIOLOGICA	PRESERVACION	TENDENCIAL
			

En su *dimensión estructural*, la conducta se relaciona con el plano de los sentimientos del individuo, quien radicado en el nivel afectivo busca satisfacer necesidades de integración que emergen de la interacción social propia de la naturaleza humana.

En este nivel, por prevalecer en la conducta factores motivacionales que tienen relación con las emociones y sentimientos que van implícitos en el sistema de valores y en la percepción de los hechos, la conducta se hace subjetiva a los factores sicosociales que la condicionan, y como tal se expresa de manera afectiva condicionada.

En este segundo nivel jerárquico, entonces, la conducta expresada de manera afectiva condicionada conlleva aspectos subjetivos que la hacen relativa a los factores que la condicionan, dependiendo su estabilidad del grado de control que exista en los procesos de la interacción social.

En su *dimensión funcional*, la conducta se relaciona con el plano intelectual del individuo, la que asociada a un nivel racional busca satisfacer de manera organizada las necesidades de desarrollo que emergen de su naturaleza social en el plano afectivo, y de su naturaleza orgánica en el plano biológico.

En este nivel, por prevalecer en la acción aspectos motivacionales que se derivan de la naturaleza racional del ser humano, y que están enmarcadas en un sistema de valores que identifican al individuo con su grupo o sistema, la conducta conlleva factores socioculturales que hacen explícito el grado de desarrollo individual o societal.

Desde el punto de vista de la estabilidad de la conducta en un tercer nivel jerárquico, ésta se expresa culturalmente de manera racional organizada, y al hacerse explícita en sus formas de expresión, estilos de vida y costumbres, y por ser la más predecible, conlleva el más alto grado de estabilidad social.

La conducta humana, como proceso que emerge de la interacción social, puede ser percibida en un continuo de estabilidad motivado por factores que la generan, en el que se desplaza de lo estable a lo inestable, según prevalezcan en la naturaleza de su acción la razón, los sentimientos o los instintos.

## **Conclusiones**

De la Matriz Social de la Conducta y su análisis se infieren:

- a) Los niveles de la acción asociados a un plano BIOLÓGICO AFECTIVO Y RACIONAL.
- b) Los factores motivacionales que generan la conducta son de naturaleza BIOSIQUICA, SICOSOCIAL y SOCIOCULTURAL.
- c) Las funciones primarias que el individuo buscó satisfacer con su conducta son de PRESERVACIÓN, INTEGRACIÓN y DESARROLLO.
- d) Los tipos de conducta se expresan de manera RACIONAL, ORGANIZADA, AFECTIVA CONDICIONADA O INSTINTIVA-TENDENCIAL.
- e) Los tipos de conducta, en su forma de expresión hacen explícita la naturaleza racional afectiva o tendencial de su acción, según prevalezcan en ella la RAZON, los SENTIMIENTOS o los INSTINTOS.
- f) El grado de estabilidad de la conducta está implícito en la naturaleza de la acción, y es función de los factores motivacionales que la generan y que la hacen más o menos predecible.

## EL CUERPO SOCIAL Y SUS FUNCIONES PRIMARIAS

De la Matriz Social de Análisis en su expresión funcional, podemos inferir que la condición humana, en su respectiva dimensión, busca preservarse, integrarse y desarrollarse.

Dichas funciones que defino como *Funciones Primarias de un Cuerpo Social*, son consustanciales a la naturaleza humana y como tal *están siempre presentes en la realidad Social*.

Las Funciones Primarias de un cuerpo social, buscan satisfacer necesidades individuales y colectivas del ser, que emergen de su condición orgánica y social y que son básicas para su desarrollo individual y societal.



### La Función de Preservación

Como actividad primaria del individuo o cuerpo social en su dimensión energética, tiene relación con la satisfacción de necesidades de energía, que son vitales para su existencia, crecimiento y desarrollo.

*En el plano individual*, la Función Primaria de Preservación busca satisfacer necesidades biológicas que se derivan de su naturaleza orgánica, y que son básicas para su existencia y preservación.

*En el plano societal*, la Función Primaria de Preservación se relaciona con la supervivencia del cuerpo o sistema, el cual, como sistema organizacional, requiere para el logro de sus objetivos de un mínimo de recurso y energía que permitan asegurar su subsistencia en función de su misión.

En un macro nivel, la expresión teórica del campo energético en su función de preservación se plasma en el Sistema Económico del Cuerpo Social.

En su conjunto, la Función de Preservación requiere de una capacidad física que asegure la existencia del cuerpo y le permita generar conductas afines a su preservación, y por esa vía obtener la seguridad social necesaria para el crecimiento individual y/o societal.

### La Función de Integración

Como actividad primaria de un individuo o cuerpo social en su dimensión estructural, tiene relación con la satisfacción de necesidades de estructuración y articulación, que en el proceso de interacción son básicas para su existencia, crecimiento y desarrollo.

*En el plano individual*, la Función Primaria de Integración busca satisfacer necesidades afectivas que se derivan de la naturaleza social del individuo, y que en el proceso de interacción lo lleva a asociarse con otros y desarrollar un sentido de pertenencia.

Como función primaria, la integración conlleva un sistema valórico que identifica al individuo con su grupo o sistema.

*En el plano societal*, la Función Primaria de Integración está referida a los componentes estructurales de la organización, tanto en el plano físico como en el sicosocial, que, explícitos en el organigrama organizacional, en sus normas y costumbres, dan forma, articulan y cohesionan el sistema.

En su expresión teórica o nivel estructural, esta función se plasma en el Sistema Sicosocial del Cuerpo Social.

En su conjunto, la Función Primaria de Integración requiere de una capacidad síquica o sicosocial que posibilite la solidaridad social necesaria en la interacción.

### **La Función de Desarrollo**

Como actividad primaria del individuo o cuerpo social, esta función, en su dimensión, tiene relación con el logro de objetivos que otorgan un sentido o razón de ser al cuerpo.

*En el plano individual*, la Función de Desarrollo lleva al individuo a satisfacer de manera organizada, por sí mismo o en conjunto con su grupo, las necesidades que en el plano objetivo y subjetivo se derivan de las funciones primarias de preservación e integración.

La Función Primaria de Desarrollo conlleva, en la naturaleza de su acción, un grado de racionalidad y sistema de valores que condicionan al individuo en el uso racional y creativo de sus recursos, los que compatibilizados con los valores y normas de su grupo o sistema configuren los estilos de vida y las costumbres que caracterizan su cultura.

*En el plano societal*, la Función Primaria de Desarrollo busca satisfacer las necesidades de readecuación y de cambios que se derivan del medio y de la tecnología.

Como expresión cultural, la Función Primaria de Desarrollo está dada por la capacidad de la organización para incorporar de manera oportuna los avances científicos y tecnológicos que son consecuencia del medio en el cual está inmersa.

En su expresión teórica o nivel funcional, esta función se plasma en el Sistema Político del Cuerpo Social.

En su conjunto, la Función Primaria de Desarrollo requiere de una CAPACIDAD INTELECTUAL que genere conductas afines y posibilite la Estabilidad Social necesaria para el crecimiento integral del cuerpo y su desarrollo armónico.

Identificadas las funciones naturales de un cuerpo social, podemos observar que éste, como sistema orgánico, requiere de condiciones primarias de ESTABILIDAD, SOLIDARIDAD SOCIAL y SEGURIDAD, que en un equilibrio dinámico lo preserve, lo integre y lo desarrolle armónicamente.

Cuando por ineptitud del sistema no se alcanzan las condiciones primarias de equilibrio dinámico, el cuerpo social afectado por la insatisfacción de sus necesidades primarias generará formas de conductas disfuncionales al sistema, que de manera racional organizada, afectivo condicionada o instintiva tendencial, están buscando la satisfacción de sus necesidades.



## LA TEORÍA DEL CUERPO SOCIAL Y SUS CONSIDERACIONES TEÓRICAS PARA EL DESARROLLO SOCIAL

El planteamiento teórico para el análisis del desarrollo social, como expresión cultural de la conducta, requiere tomar en consideración la naturaleza individual y social del ser.

Esta naturaleza tiene relación con las necesidades básicas, individuales y colectivas del hombre, y las capacidades requeridas para generar conductas que condición en el desarrollo de las funciones naturales de preservación, integración y desarrollo, que son consustanciales a la naturaleza humana.

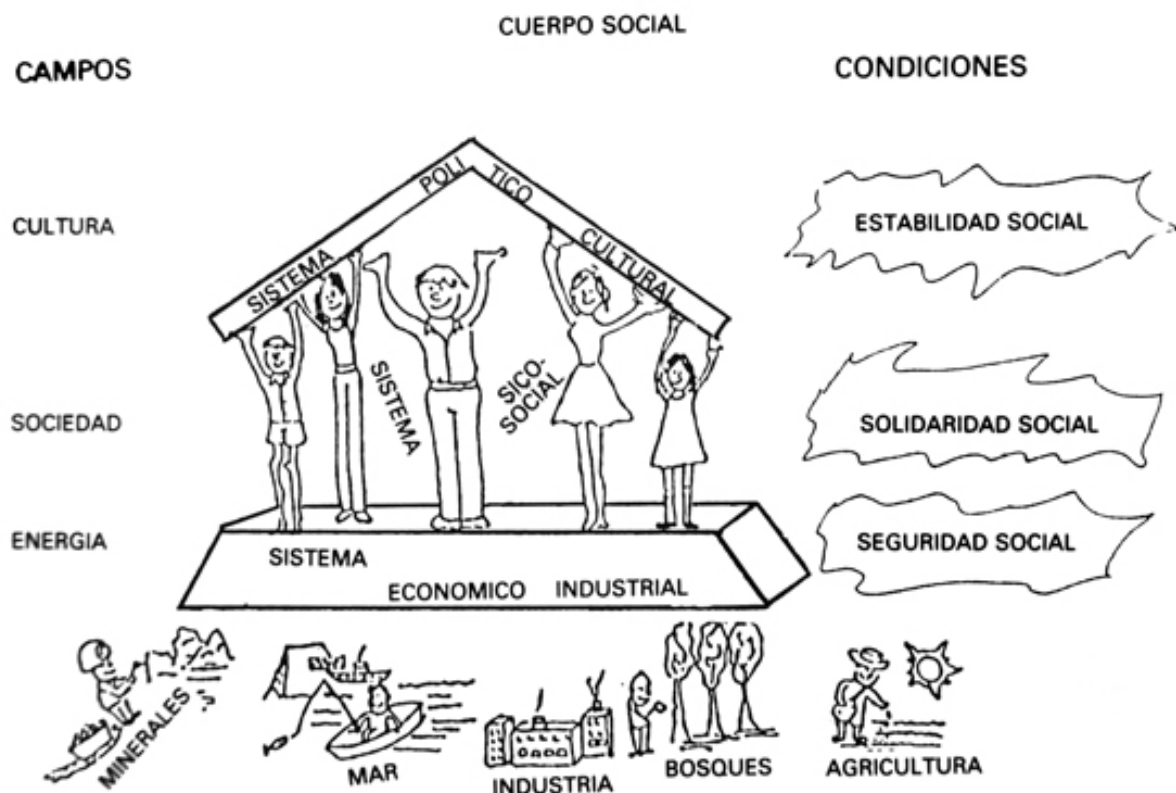
### Funciones naturales y aptitudes requeridas en el desarrollo de conductas

*La función de Preservación.* En su expresión, requiere de una *aptitud física* que asegure la preservación del individuo y lo capacite para generar conductas afines para su desarrollo personal y societal.

*La Función de integración.* En su expresión, requiere una *aptitud síquica* que genere conductas participativas e integrativas que acrecienten el sentido de solidaridad social.

### MATRIZ DE ANALISIS DE LA REALIDAD SOCIAL

Realidad Social	Expresión Real	Expresión Funcional	Expresión Teórica
		Países	Organización Social
Función	Gobierno	Desarrollo	Sistema Político-Cultural
Estructura	Población	Integración	Sistema Sicosocial
Energía	Recursos	Energía	Sistema Económico-Industrial'



*La Función de Desarrollo.* En su expresión, requiere de una *aptitud intelectual* que genere conductas que incorporen los avances científicos y tecnológicos para el crecimiento armónico del individuo y de la sociedad.

### **Necesidades básicas**

Las necesidades básicas de la población son de tipo individual y de tipo colectivo.

Un criterio universal identifica al menos cinco tipos de necesidades básicas individuales: ALIMENTACION, EDUCACION, SALUD, VIVIENDA y OCUPACION.

Además de las nombradas, los cambios tecnológicos y del medio han acrecentado o generado necesidades de tipo colectivo, que también deben plantearse como básicas; éstas son: JUSTICIA, SEGURIDAD SOCIAL, COMUNICACIÓN Y TRANSPORTE e HIGIENE AMBIENTAL y RECREACION.

La no satisfacción adecuada y armónica de este conjunto de necesidades básicas, tanto individuales como colectivas, limita al individuo y su grupo familiar en las posibilidades de subsistencia, integración y desarrollo, y eso mismo crea o acentúa un clima de tensión social que entraba el proceso global de desarrollo.

### **CONCEPTOS BÁSICOS EN DESARROLLO SOCIAL Y QUE SE DERIVAN DE LA TEORÍA DEL CUERPO SOCIAL**

*Pobreza.* Caracteriza al conjunto de individuos que al no poder satisfacer adecuadamente por sí mismos sus necesidades básicas, tanto individuales como colectivas, ven afectadas sus funciones naturales de Preservación, Integración y Desarrollo.

*Pobreza crítica.* Constituye un substrato dentro de la pobreza, conformado por el conjunto de individuos cuyo grado de insatisfacción de necesidades básicas es tal, que afecta su nivel biológico y compromete su subsistencia.

*Calidad de vida.* Se refiere al grado de satisfacción alcanzado por el individuo y su grupo social en el logro conjunto y equilibrado de sus necesidades básicas, tanto individuales como colectivas, y que se derivan de las funciones naturales de Preservación, Integración y Desarrollo.

Dado que las Funciones de Integración y Desarrollo son dependientes de la Función de Preservación, el énfasis en la medición de calidad de vida debe centrarse en las dos primeras. En consecuencia, se evaluará, por una parte, la integración, manifestada en grados de participación social, y, por otra, el desarrollo, manifestado en el grado de incorporación de nuevos conocimientos científicos y avances tecnológicos y en la racionalidad de su uso.

*Círculo de pobreza.* Expresa la idea de la incapacidad del individuo y/o familia de superar por sí mismos las limitaciones socioeconómicas y culturales que se derivan de las condiciones adversas del medio ambiente en el cual están inmersos.

Estas limitantes tienden a transmitirse generacionalmente a través de un proceso de socialización de la pobreza. El bajo nivel cultural de los agentes socializadores, así como los factores adversos del medio, no favorecen el espíritu necesario para la superación del individuo.

